



# Der Markt wächst weiter auf 2,4 Mrd. Euro

## KONSOLIDIERTE ERGEBNISSE ALLER TEILNEHMER 2017 VS. 2016

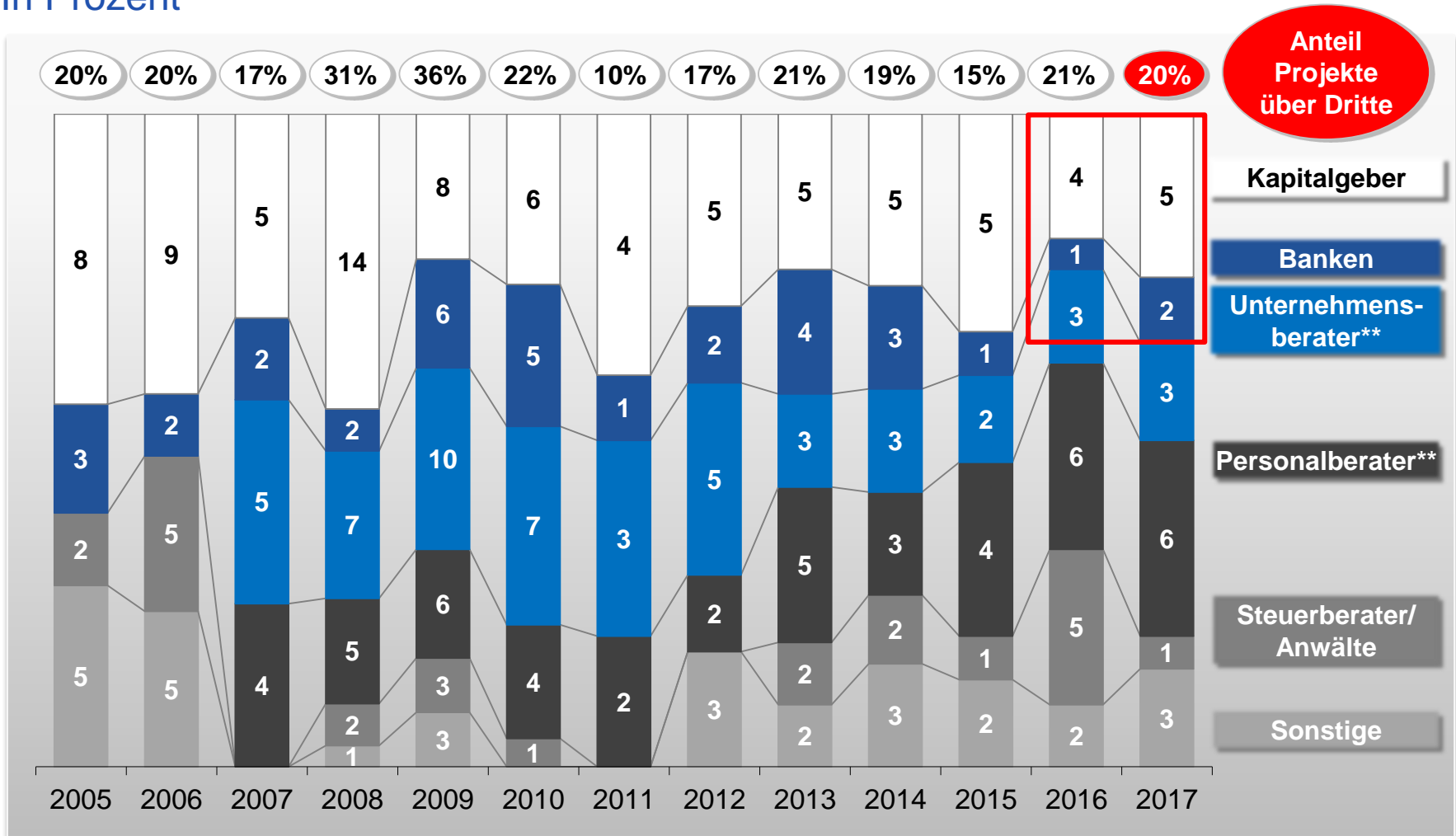
1	2	3	4 <b>VORJAHR</b>		5	6			
Jahresgehalt der Position (als Festjob)	Ø-Gehalt in Ebene	Anzahl Experten	Ø-Tagessatz (für Kunden)		Ø-Auslastung (fakturiert)	Marktvolumen gesamt			
<i>in T€</i>	<i>p.a. in T€</i>	<i>in Tausend</i>	<i>in Euro</i>		<i>Tage p.a.</i>	<i>Mio. €</i>			
≥ 200	<b>250</b>	1,8	<b>1,8</b>	1.788	<b>1.713</b>	135	<b>138</b>	<b>434</b>	<b>421</b>
≥ 150	<b>170</b>	3,1	<b>3,3</b>	1.385	<b>1.331</b>	146	<b>131</b>	<b>627</b>	<b>581</b>
≥ 100	<b>125</b>	4,3	<b>4,5</b>	1.090	<b>1.029</b>	151	<b>133</b>	<b>708</b>	<b>618</b>
≥ 75	<b>90</b>	3,1	<b>3,4</b>	850	<b>867</b>	152	<b>150</b>	<b>401</b>	<b>439</b>
60-74	<b>70</b>	2,5	<b>2,9</b>	692	<b>718</b>	153	<b>149</b>	<b>265</b>	<b>310</b>
<b>SUMME</b> oder Durchschnitt	(Vorgabe AIMP)	<b>14,8</b>	<b>15,9</b>	<b>1107</b>	<b>1.067</b>	<b>149</b>	<b>140</b>	<b>2.434</b>	<b>2.370</b>

Anzahl Interim Manager		2.175		1.184
------------------------	---	-------	---	-------

Quelle: AIMP-Providerumfrage 2018, gewichtete Ergebnisse

## PROJEKTE INITIIERT VON DRITTEN PARTEIEN 2005 - 2017 In Prozent\*

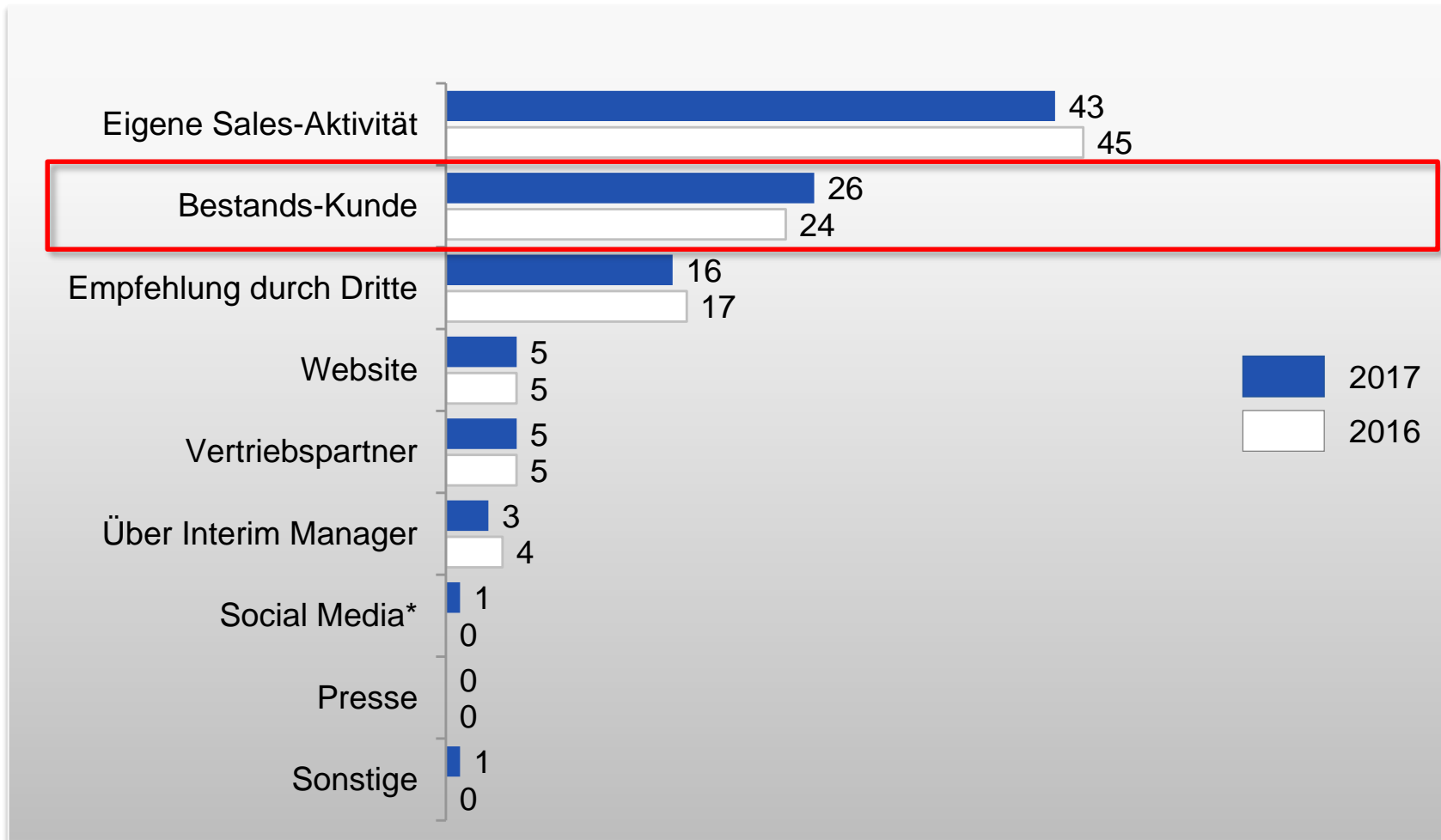


Quelle: AIMP-Providerumfrage 2018

\* Erst seit 2008 Drittparteien eigenständig als 100% Werte erfasst

\*\* Erst 2007 erfasst in Umfrage

## ANTEILE AM EIGENVERTRIEB DER PROVIDER 2017 VS. 2016 in Prozent

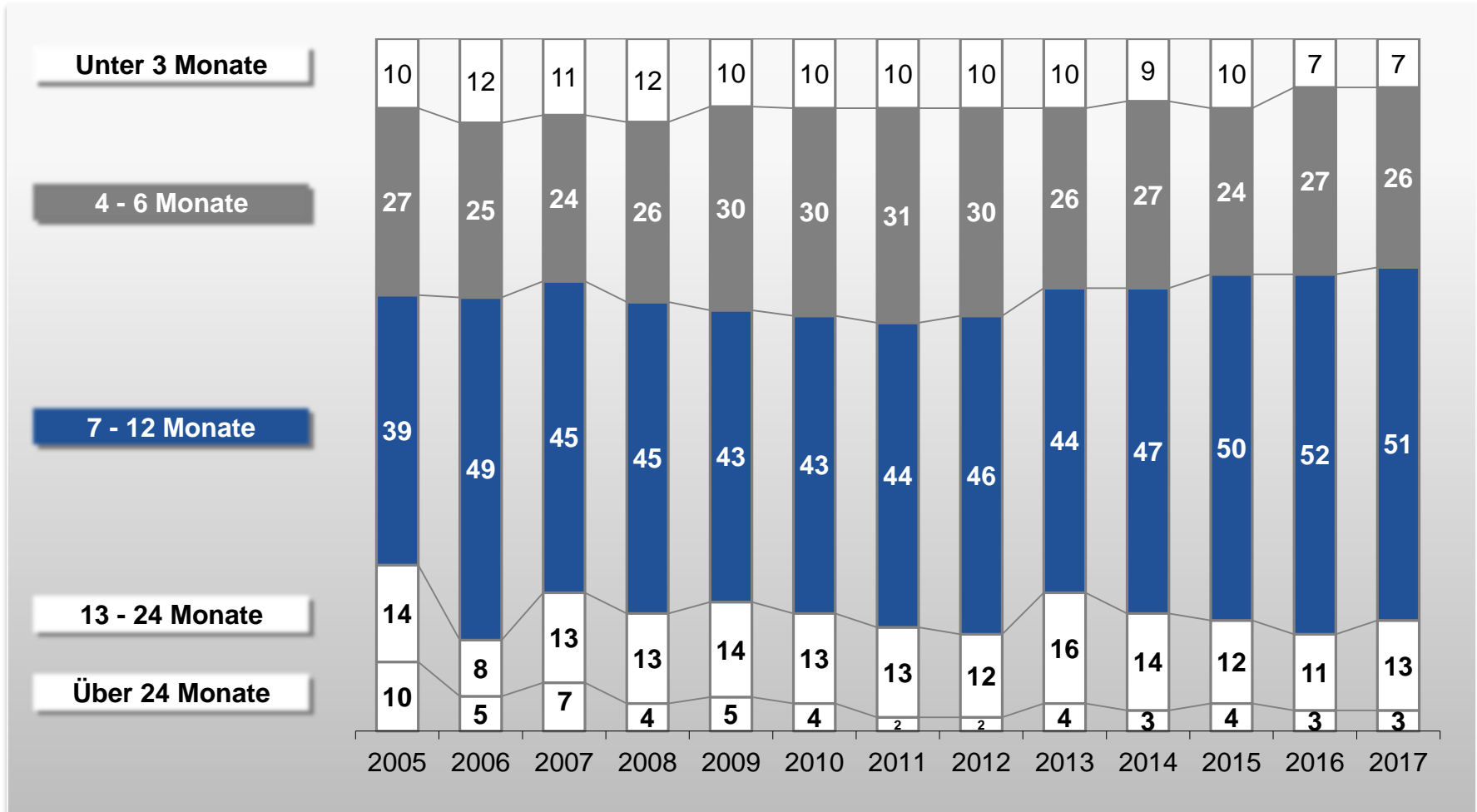


Quelle: AIMP-Providerumfrage 2018

- Social Media - Xing, LinkedIn etc.
- Wiederholungskunde, mit dem ein Mandat begonnen wurde

# 7 - 12 Monate übliche Projektlaufzeit

## PROJEKTE NACH LAUFZEIT 2005 - 2017 in Prozent



Quelle: AIMP-Providerumfrage 2018