

# Workshop 1: Automotive und Maschinenbau

## Aktuelle Markttrends + Konsequenzen



VORSTELLUNG

STATEMENTS

PODIUMS-DISKUS.

PLENUMS-DISKUS.

FAZIT

**VDA:  
Exporte bleiben schwach – Produktion weiterhin  
gedrosselt.  
Nutzfahrzeugabsatz in Deutschland weiter rückläufig.**



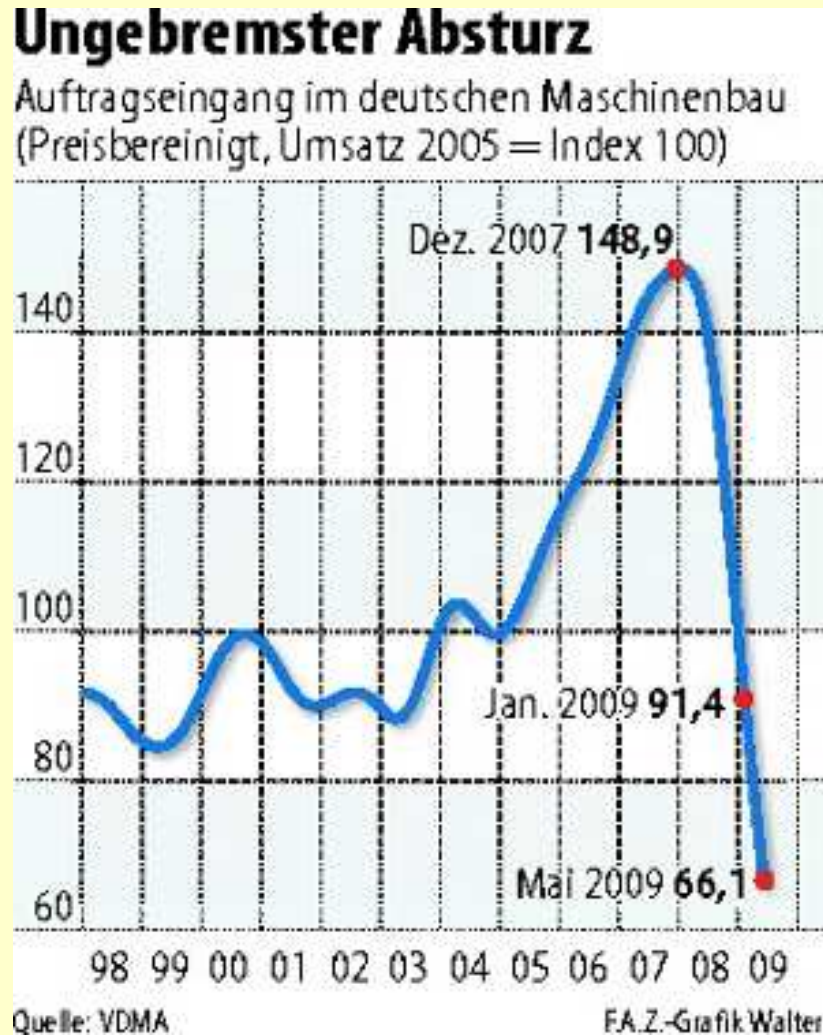
Frankfurt am Main, 8. Mai 2009.

**Matthias Wissmann**, Präsident des Verbandes der Automobilindustrie (VDA:

"Die **Bestelleingänge lassen darauf hoffen**, dass wir damit möglicherweise Bodenhaftung erreicht haben könnten. Noch sind die Ordereingänge bei **schweren Nfz mit minus 35 Prozent** im Vergleich zum Vorjahr deutlich im Minus, doch in den letzten vier Monaten sind die Rückgänge kontinuierlich kleiner geworden und haben sich gegenüber Januar sogar halbiert. **Zwar ist es für eine Entwarnung noch zu früh, aber der Trend zeigt in Richtung einer ersten Stabilisierung des Abschwungs.**"

Quelle: VDA

# Die Maschinenbauer sind erschüttert



Frankfurt, 1. Juli 2009, VDMA:

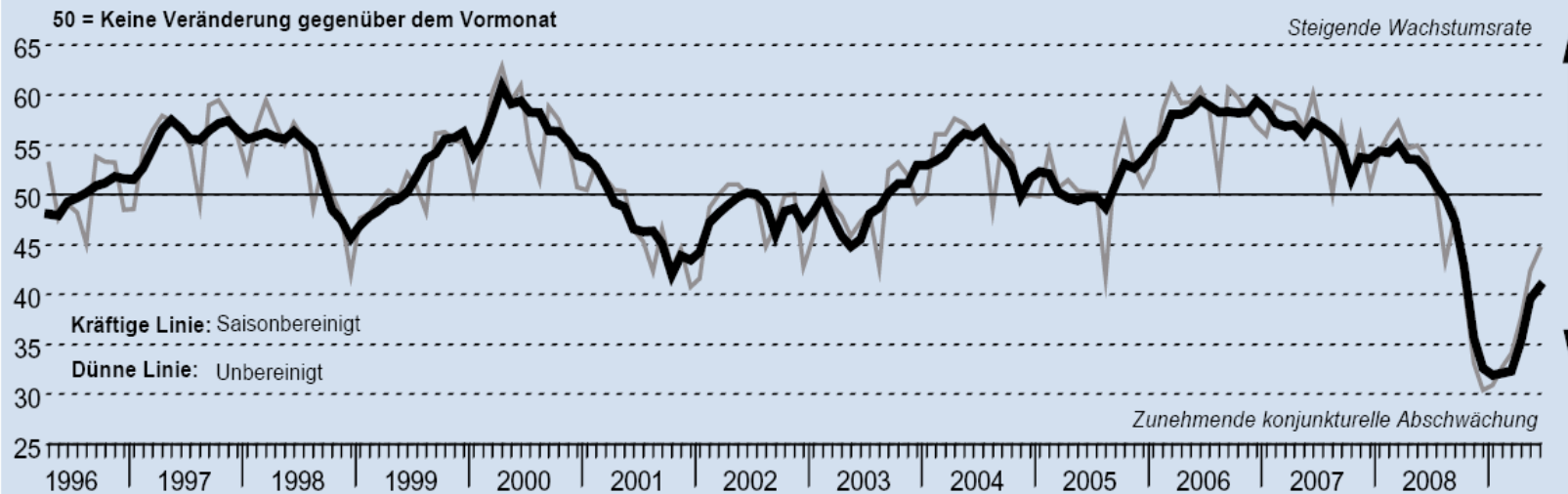
Entgegen den Erwartungen vieler Branchenbeobachter hat sich das Tempo, in dem die Aufträge wegbrechen, im Mai nicht spürbar verlangsamt. Die **Auftragseingänge** sanken in diesem Monat um real **48 Prozent** gegenüber dem Vorjahreswert, wobei die **Inlandsbestellungen** um **42 Prozent** und die **Auslandsnachfrage** um **51 Prozent** nachgaben.

Quelle: VDMA

# Der Markit/BME-Einkaufsmanager-Index hat sich zum dritten Mal nacheinander merklich verbessert

Die Juni-Daten liefern erste Anzeichen dafür, dass die heftige Entlassungswelle der letzten Monate langsam abebben könnte. Lagerabbau und Liquiditätsoptimierung haben Priorität.

## Markit/BME Einkaufsmanager Index (EMI™)



### Zusammenfassung der Indizes

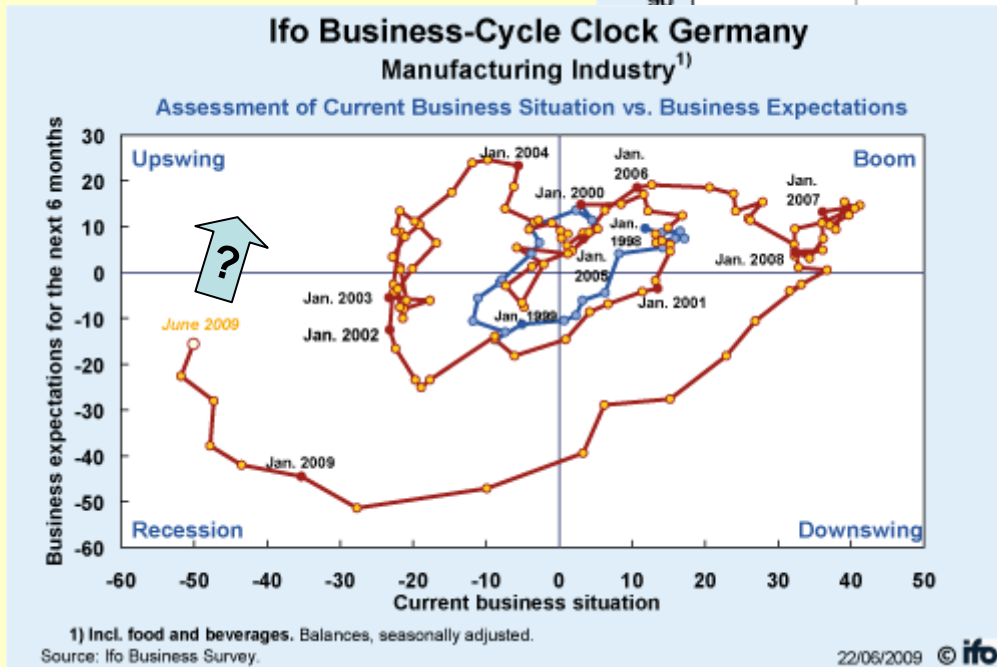
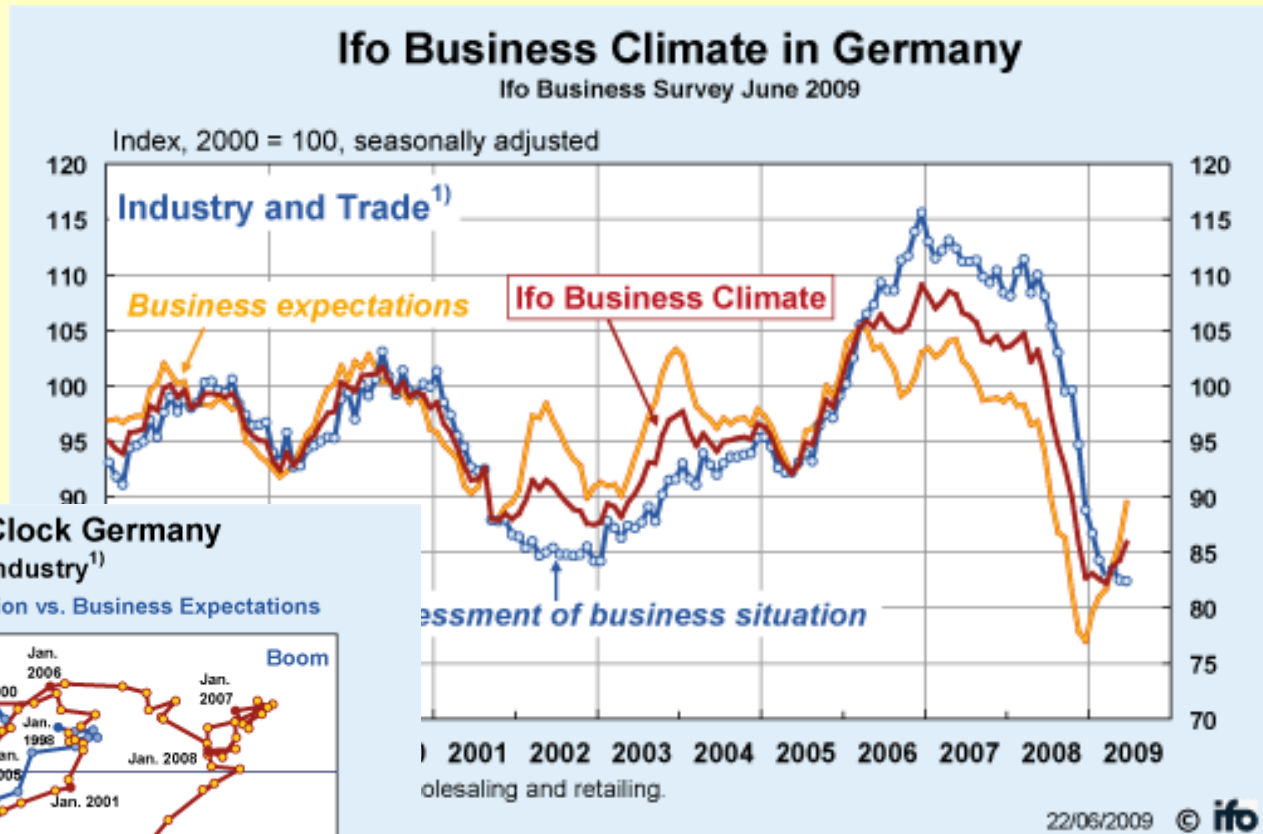
(saisonbereinigt, 50 = keine Veränderung zum Vormonat)

	EMI	Leistung	Auftrags- eingang	Auftragse. Export	Auftrags- bestand	Fertigwaren- lager	Beschäf- tigung	Verkaufs- preise	Einkaufs- preise	Liefer- zeiten	Einkaufs- menge	Vormaterial- lager
Apr '09	<b>35.4</b>	34.9	37.0	34.7	34.6	41.7	32.9	39.9	27.1	62.9	29.7	34.3
Mai	<b>39.6</b>	42.4	42.6	41.2	40.7	36.2	35.0	39.1	31.6	59.5	33.8	31.5
Jun	<b>40.9</b>	42.4	43.2	42.3	38.4	38.0	37.3	39.8	36.1	55.1	35.1	31.1

Quelle: BME

# Das ifo-Geschäftsklima ist etwas aufgeheitelt

Im verarbeitenden Gewerbe ist der Geschäftsklima-indikator gestiegen. Die Beschäftigungsplanungen der Unternehmen sind weniger negativ als im Vormonat, bleiben aber deutlich auf Personalreduzierung ausgerichtet.



Quelle: ifo